



Unieś język do magicznego  
miejsca - za górnymi ząbkami  
i przytrzymaj przez chwilę!

GADU  
terapia



Zrób ze swoich warg  
motorek!

GADU  
terapia



Udawaj konika!

GADU  
terapia



Zrób huśtawkę ze swojego  
języczka - unosz go za górne  
ząbki i opuszczaj.

GADU  
terapia



Zrób ze swoich policzków  
balonik!

GADU  
terapia



Wysyłaj buziaczki!

GADU  
terapia



Umyj swoje ząbki od wewnętrznej  
strony językiem!

GADU  
terapia

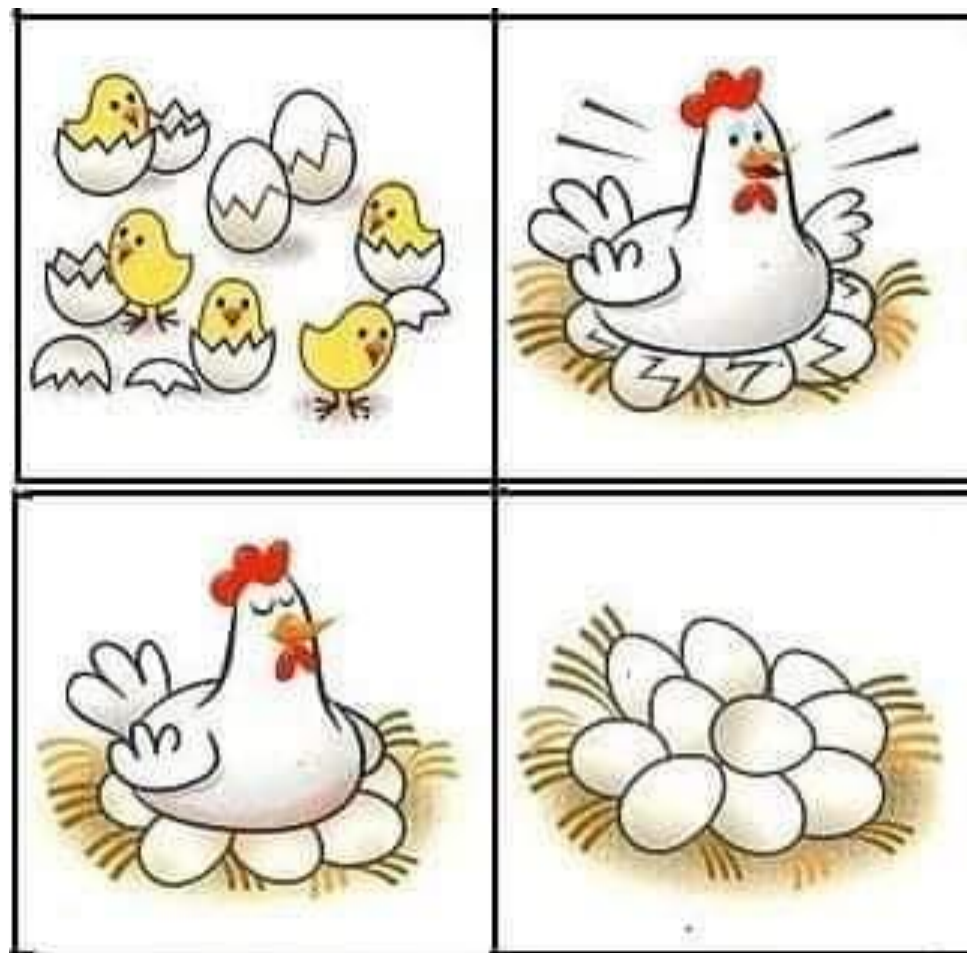


Ziewnij kilka razy!

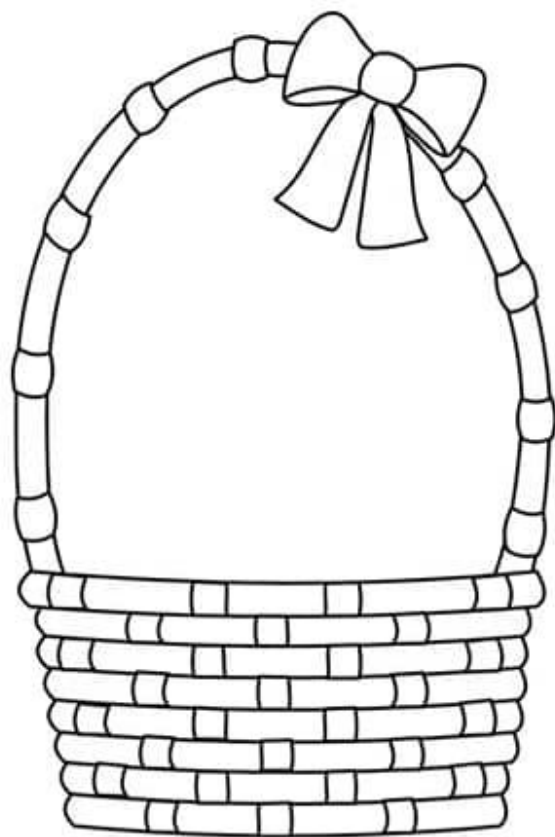
GADU  
terapia

Zastanów się, w jakiej kolejności ułożyłbyś/ułożyłabyś poniższe obrazki. Co było najpierw? Co później?

Spróbuj opowiedzieć, co się po kolei wydarzyło w tej krótkiej historyjce.

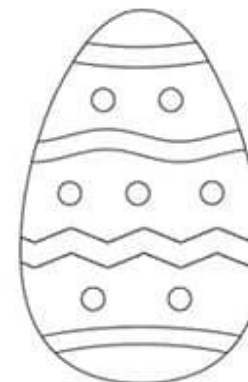


## WYKONAJ ZADANIA



### ZADANIA:

1. Wytnij obrazki.
2. Zajączka przyklej z lewej strony koszyka.
3. Pisanekę ma być przyklejona w koszyczku.
4. Kurczątko przyklej z prawej strony koszyka.
5. Pokoloruj obrazki.



Dopowiadaj brakujące słowa w zdaniach czytanych przez rodzica – w ten sposób razem przeczytacie całe opowiadanie. 😊

**KARTKI WIELKANOCNE** 

Zbliżają się Święta Wielkanocne.  
 postanowiła przygotować   
. Na  leżały   
, , ,  oraz .  
Najpierw  znalazła w   
rysunek  i wycięła go .  
Potem nakleiła  na   
z  i dodatkowo ozdobiła  
  i . Na drugiej  
  namalowała  oraz  
 i . Obie  pod-  
pisała swoim imieniem: ANIA.

 Ania  
 kartki świąteczne  
 czasopismo  
 kartka  
 żonkile


Co będzie następane?



**Dokończ sekwencje**



**Elementy do wycięcia:**



*Na Wielkanoc wiele radości  
od zajęcia samych nowości.  
Niech to będzie czas uroczy  
Życzę pięknej Wielkanocy!*

pani Kasia – logopeda 😊